



RIBEIRO[®]

EQUIPAMENTOS

QUALIDADE EM EQUIPAMENTOS HIDRÁULICOS





Macacos Hidráulicos

Macaco Tipo Jacaré 1,5 Ton. Longo *



Capacidade.....1,5 Ton.
Comprimento.....1370 mm
Largura.....380 mm
Altura Mín.....132 mm
Altura Máx.....640 mm

Macaco Tipo Jacaré 2,0 Ton. Longo *



Capacidade.....2,0 Ton.
Comprimento.....1260 mm
Largura.....380 mm
Altura Mín.....132 mm
Altura Máx.....540 mm

Macaco Tipo Jacaré 2,0 Ton. Extra Longo *



Capacidade.....2,0 Ton.
Comprimento.....1370 mm
Largura.....380 mm
Altura Mín.....132 mm
Altura Máx.....640 mm

Macaco Tipo Jacaré 2,0 Ton. Curto *



Capacidade.....2,0 Ton.
Comprimento.....1130 mm
Largura.....380 mm
Altura Mín.....132 mm
Altura Máx.....420 mm

Macacos Hidráulicos



Macaco Tipo Jacaré Rebaixado 2,0 Ton. Curto *



Capacidade.....2,0 Ton.
Comprimento.....1200 mm
Largura.....380 mm
Altura Mín.....90 mm
Altura Máx.....480 mm

Macaco Tipo Jacaré 3,0 Ton. Longo *



Capacidade.....3,0 Ton.
Comprimento.....1370 mm
Largura.....380 mm
Altura Mín.....132 mm
Altura Máx.....640 mm

Macaco Tipo Jacaré 5,0 Ton. *



Capacidade.....5,0 Ton.
Comprimento.....1440 mm
Largura.....400 mm
Altura Mín.....134 mm
Altura Máx.....580 mm

Macaco Tipo Jacaré 5,0 Ton. Longo *

Especial p/ Van
e Micro-Ônibus



Capacidade.....5,0 Ton.
Comprimento.....1690 mm
Largura.....400 mm
Altura Mín.....165 mm
Altura Máx.....580 mm



Macacos Hidráulicos

Macaco Tipo Jacaré 7,0 Ton. *



Capacidade.....7,0 Ton.
Comprimento.....1460 mm
Largura.....400 mm
Altura Mín.....160 mm
Altura Máx.....590 mm

Macaco Tipo Jacaré 10,0 Ton. Longo *



Especial p/ Caminhões de
Porte Médio

Capacidade.....10,0 Ton.
Comprimento.....2150 mm
Largura.....473 mm
Altura Mín.....230 mm
Altura Máx.....650 mm

Macaco Tipo Jacaré 15,0 Ton. Longo *

Especial p/ Carretas, Ônibus e
Caminhões Pesados



Capacidade.....15,0 Ton.
Comprimento.....2150 mm
Largura.....476 mm
Altura Mín.....233 mm
Altura Máx.....653 mm

*Opcional:

Roda de Poliuretano
Para todos os modelos





LANÇAMENTO

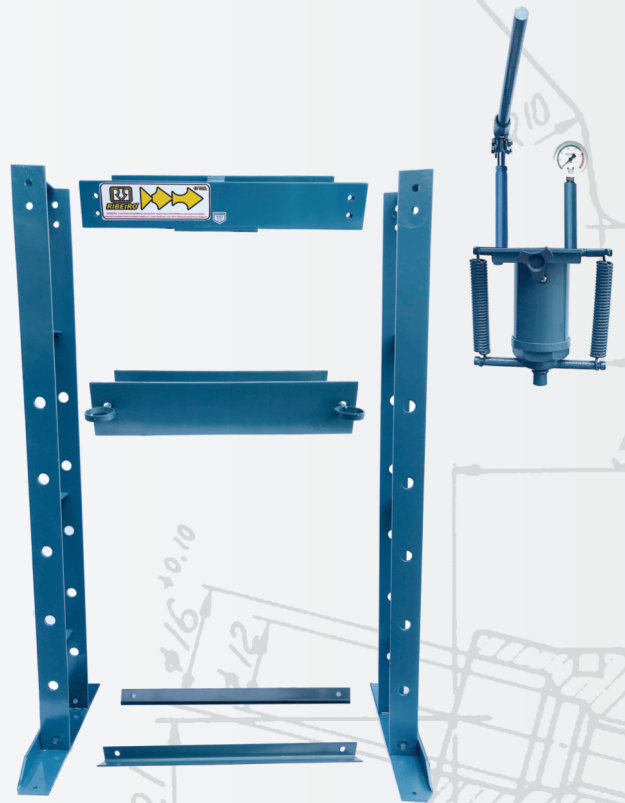


Prensa Hidráulica 15,0 Ton. desmontável

Capacidade.....15,0 Ton.
Altura Total.....1380 mm
Largura Total.....600 mm
Largura entre col.....470 mm
Curso do Pistão.....125 mm
Distância min.....60 mm



**Economia de espaço
na armazenagem e no
transporte!**



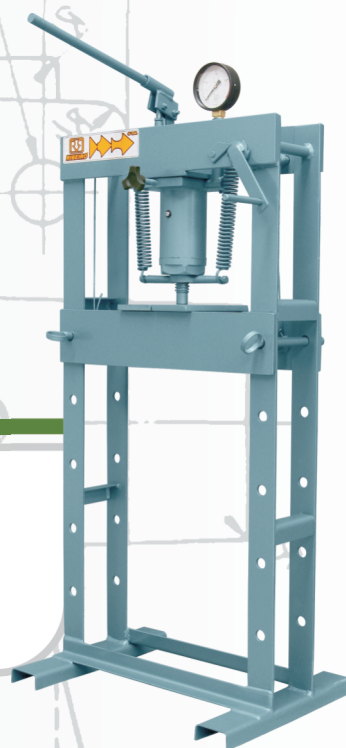
Prensas Hidráulicas

Prensa Hidráulica 10,0 Ton.



Capacidade.....10,0 Ton.
Altura Total.....1170 mm
Largura Total.....500 mm
Largura entre col.....370 mm
Curso do Pistão.....125 mm
Distância Mín.....120 mm

Prensa Hidráulica 15,0 Ton.



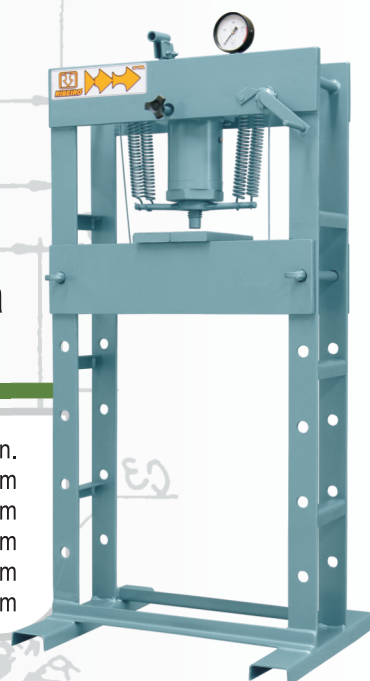
Capacidade.....15,0 Ton.
Altura Total.....1380 mm
Largura Total.....600 mm
Largura entre col.....470 mm
Curso do Pistão.....125 mm
Distância Mín.....60 mm

Prensa Hidráulica 15,0 Ton. de Bancada



Capacidade.....15,0 Ton.
Altura Total.....840 mm
Largura Total.....500 mm
Largura entre col.....370 mm
Curso do Pistão.....125 mm
Distância Mín.....30 mm

Prensa Hidráulica 30,0 Ton.




Capacidade.....30,0 Ton.
Altura Total.....1620 mm
Largura Total.....750 mm
Largura entre col.....600 mm
Curso do Pistão.....150 mm
Distância Mín.....60 mm

Prensas Hidráulicas

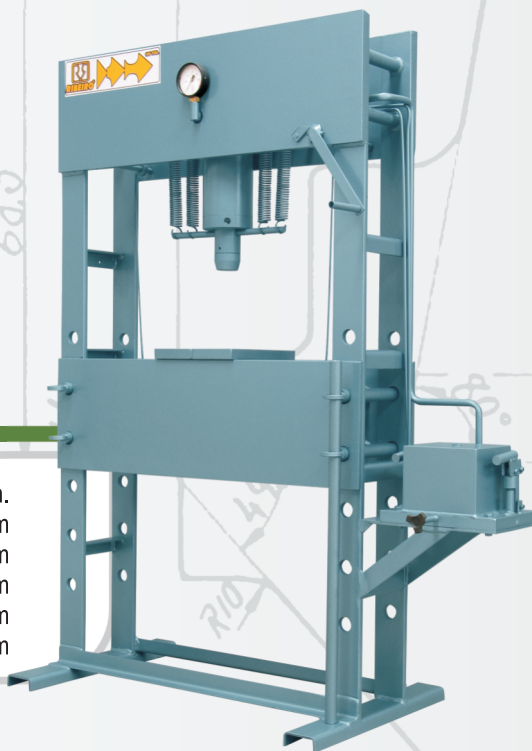


Prensa Hidráulica 40,0 Ton.




Capacidade.....40,0 Ton.
Altura Total.....1770 mm
Largura Total.....900 mm
Largura Entre Col.....750 mm
Curso do Pistão.....150 mm
Distância Mín.....130 mm

Prensa Hidráulica 100,0 Ton.



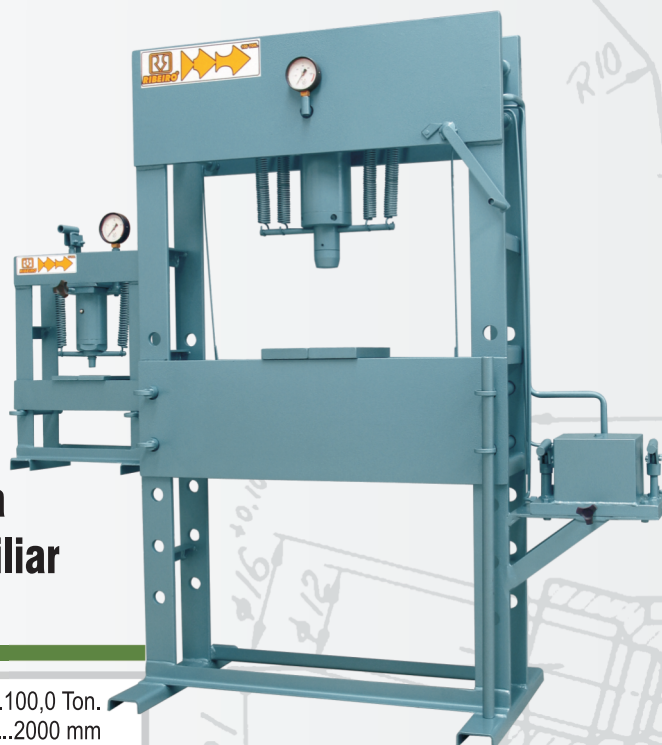
Capacidade.....100,0 Ton.
Altura Total.....2000 mm
Largura Total.....1150 mm
Largura Entre Col.....900 mm
Curso do Pistão.....150 mm
Distância Mín.....60 mm

Prensa Hidráulica 60,0 Ton.



Capacidade.....60,0 Ton.
Altura Total.....1850 mm
Largura Total.....1000 mm
Largura Entre Col.....800 mm
Curso do Pistão.....150 mm
Distância Mín.....60 mm

Prensa Hidráulica 100,0 Ton. c/ auxiliar 15,0 Ton.




Capacidade.....100,0 Ton.
Altura Total.....2000 mm
Largura Total s/ Auxiliar.....1150 mm
Largura Total c/ Auxiliar.....1650 mm
Largura Entre Col.....900 mm
Curso do Pistão.....150 mm
Distância Mín.....60 mm



LANÇAMENTO


Guincho Hidráulico Desmontável 1/2 Ton.



Capacidade.....	1/2 Ton.
Altura Total.....	1720 mm
Comprimento Total.....	1370 mm
Comprimento do Braço.....	1310 mm
Dist. Min. da Porta do Braço/Chão.....	1000 mm
Dist. Máx. da Porta do Braço/Chão.....	2256 mm
Largura entre Pernas.....	640 mm
Curso do Pistão.....	260 mm

**Economia de espaço
na armazenagem e no
transporte!**

Guinchos Hidráulicos



Guincho Hidráulico 1/2 Ton.



Capacidade.....1/2 Ton.
 Altura Total.....1720 mm
 Comprimento Total.....1370 mm
 Comprimento do Braço.....1310 mm
 Dist. Mín. Ponta do Braço / chão.....1000 mm
 Dist. Máx. Ponta do Braço / chão.....2256 mm
 Largura entre Pernas.....640 mm
 Curso do Pistão.....260 mm

Guincho Hidráulico 2,0 Ton. c/ Prolongador *



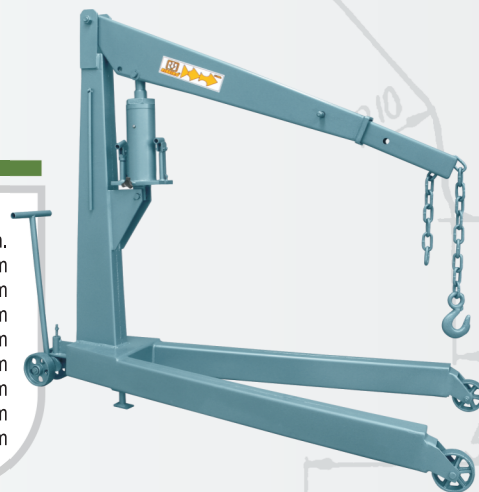
Capacidade.....2,0 ton.
 Altura Total.....1870 mm
 Comprimento Total.....2390 mm
 Comprimento do Braço Recuado / chão.....1630 mm
 Comprimento do Braço Aberto / chão.....2070 mm
 Dist. Min. do Braço / chão.....880 mm
 Dist. Max. do Braço / chão.....2700 mm
 Largura entre Pernas.....900 mm
 Curso do Pistão.....310 mm

Guincho Hidráulico 1,0 Ton. *



Capacidade.....1,0 ton.
 Altura Total.....1750 mm
 Comprimento Total.....1960 mm
 Comprimento do Braço.....1530 mm
 Dist. Min. Ponta do Braço / chão.....880 mm
 Dist. Max. Ponta do Braço / chão.....2570 mm
 Largura entre Pernas.....750 mm
 Curso do Pistão.....315 mm

Guincho Hidráulico 3,0 Ton. c/ Prolongador *



Capacidade.....3,0 ton.
 Altura Total.....1920 mm
 Comprimento Total.....2395 mm
 Comprimento do Braço Recuado / chão.....1630 mm
 Comprimento do Braço Aberto / chão.....2070 mm
 Dist. Min. do Braço / chão.....930 mm
 Dist. Max. do Braço / chão.....2750 mm
 Largura entre Pernas.....870 mm
 Curso do Pistão.....310 mm

Guincho Hidráulico 1,0 Ton. c/ Prolongador *

Capacidade.....1,0 ton.
 Altura Total.....1800 mm
 Comprimento Total.....2170 mm
 Comprimento do Braço Recuado / chão.....1630 mm
 Comprimento do Braço Aberto / chão.....2070 mm
 Dist. Min. do Braço / chão.....770 mm
 Dist. Max. do Braço / chão.....2750 mm
 Largura entre Pernas.....830 mm
 Curso do Pistão.....315 mm



* Opcional




Roda de Poliuretano



Guinchos Hidráulicos

Guincho Giratório com Base Fixa 1/2 Ton.



Capacidade.....	1/2 Ton.
Altura Total.....	1360 mm
Dimensão da Base.....	350 x 350 mm
Comprimento do Braço Recuado.....	955 mm
Comprimento do Braço Aberto.....	1385 mm
Distância Mínima do Braço ao Chão.....	280 mm
Distância Máxima do Braço ao Chão.....	2010 mm
Comprimento da Corrente com Gancho.....	335 mm
Curso do Pistão.....	390 mm

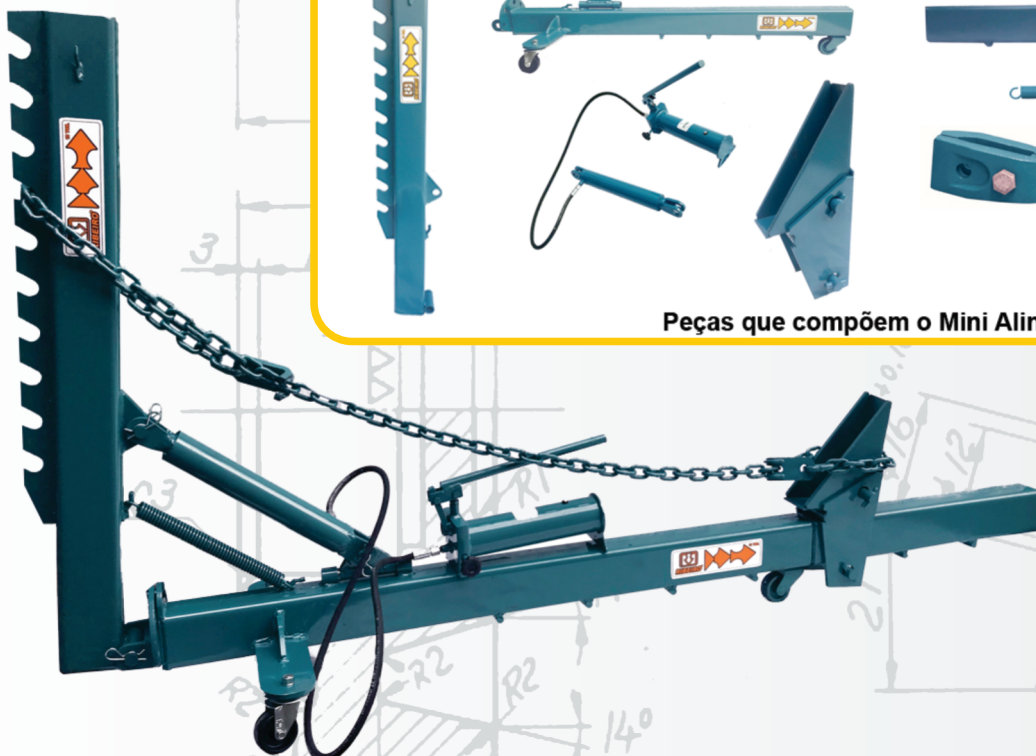
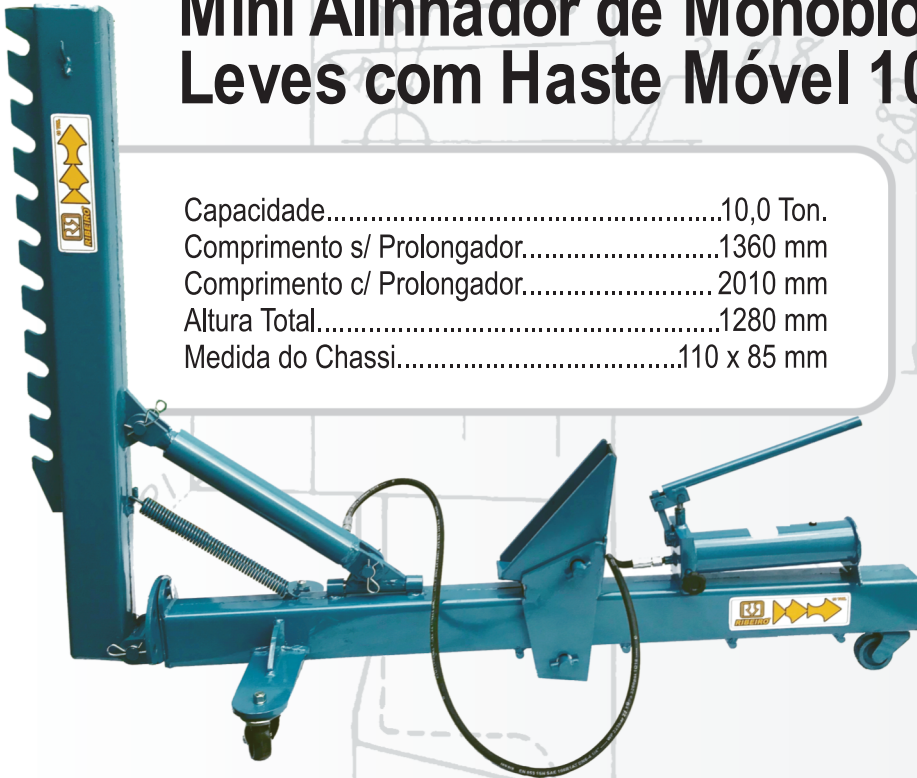
LANÇAMENTO



Alinhador de Monobloco

Mini Alinhador de Monobloco para Autos Leves com Haste Móvel 10 Ton.

Capacidade.....10,0 Ton.
Comprimento s/ Prolongador.....1360 mm
Comprimento c/ Prolongador.....2010 mm
Altura Total.....1280 mm
Medida do Chassi.....110 x 85 mm



Peças que compõem o Mini Alinhador

Acessórios de Mini Alinhador de Monobloco



R058 - Chassi do Mini Alinhador de Monobloco



R060 - Prolongador do Chassi (Comprimento de 650 mm)



R021 - Suporte Regulável da Travessa
R022 - Prolongador do Suporte Móvel



R013 - Mordente 45 mm



R003 - Pistão Hidráulico (Capac. 10 Ton. - Curso de 260 mm)
R004 - Bomba Hidráulica
R005 - Mangueira



R059 - Haste Móvel



R011 - Corrente 2,10 Mts. c/ 2 Ganchos



R023 - Mola de Retorno

Alinhadores de Monobloco



Haste Móvel

**Alinhador de Monobloco
mod. Universal - viga de 4 pol.
Capacidade 20,0 Ton.
c/ Haste Móvel**

**Alinhador de Monobloco
mod. Universal - viga de 4 pol.
Capacidade 20,0 Ton.
s/ Haste Móvel**

**27
peças**

Acessórios				
R006(2)	R010	R015	R020	
R007	R011	R016(2)	R021	
R008	R012	R017	R022	
R009	R013	R018	R024	
	R014	R019	R025	

**26
peças**

Acessórios				
R006(2)	R010	R014	R019	
R007	R011	R015	R020	
R008	R012	R016(2)	R021	
R009	R013	R017	R022	
		R018	R024	



Haste Móvel

**Alinhador de Monobloco
mod. Super - viga de 6 pol.
Capacidade 20,0 Ton.
c/ Haste Móvel**

**Alinhador de Monobloco
mod. Super - viga de 6 pol.
Capacidade 20,0 Ton.
s/ Haste Móvel**

**27
peças**

Acessórios				
R006(2)	R010	R015	R020	
R007	R011	R016(2)	R021	
R008	R012	R017	R022	
R009	R013	R018	R024	
	R014	R019	R025	

**26
peças**

Acessórios				
R006(2)	R010	R014	R019	
R007	R011	R015	R020	
R008	R012	R016(2)	R021	
R009	R013	R017	R022	
		R018	R024	



Acessórios do Alinhador de Monobloco



R001 - Chassi Alinhador de Monobloco



R006 - Cavalete de Trav. Nodular
(2 peças)




R008 - Gancho Universal



R003 - Pistão Hidráulico
(Capac. 20 ton. - curso de 260 mm)
R004 - Bomba Hidráulica
R005 - Mangueira



R010 - Alça de
Corrente



R011 - Corrente
(2,10m c/ 2 ganchos)
R012 - Corrente
(2,70m c/ 2 ganchos)



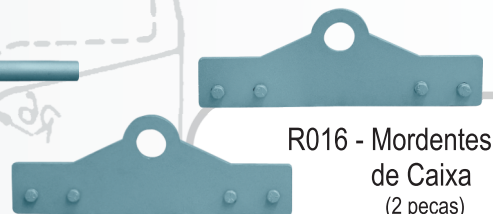
R025 - Haste
Móvel



R007 - Prolongador do Chassi
(Comprimento 800 mm)



R009 - Travessa de Ancoragem



R016 - Mordentes
de Caixa
(2 peças)



R013 - Mordente
45 mm



R014 - Mordente
100 mm
c/ alça 90°



R015 - Mordente
Meia Lua
c/ Alça Móvel



R017 - Placa de Tração
Universal



R018 - Placa de Tração
Universal



R022 - Prolongador do
Suporte Móvel
R021 - Suporte Regulável
da Travessa



R024 - Alça dos
Mordentes



R019 - Placa de Tração



R020 - Placa de Tração
Tipo Volkswagen



R023 - Mola de Retorno

Esticadores Hidráulicos




Esticador Hidráulico 6,0 Ton.

Capacidade

6,0 Ton.

Total de Peças

14 Peças



Referência	Nome
E-001	Bomba Hidráulica
E-002	Pistão Hidráulico (curso 135 mm)
E-003	Mangueira (comp. 1600 mm)
E-004	Estojo de Aço
E-005	Tubo (comp. 700 mm)
E-006	Tubo (comp. 500 mm)
E-007	Tubo (comp. 300 mm)
E-008	Conexão (comp. 300 mm)
E-009	Conexão (comp. 200 mm)
E-010	Ponteira (comp. 125 mm)
E-011	Ponteira (comp. 100 mm)
E-012	Base (comp. 60 mm)
E-013	Base (comp. 60 mm)
E-014	Tarugo de Encaixe (comp. 90 mm)

Esticador Hidráulico 10,0 Ton.


Capacidade


10,0 Ton.

Total de Peças

14 Peças

Referência	Nome
E-001	Bomba Hidráulica
E-002	Pistão Hidráulico (curso 135 mm)
E-003	Mangueira (comp. 1600 mm)
E-004	Estojo de Aço
E-005	Tubo (comp. 700 mm)
E-006	Tubo (comp. 500 mm)
E-007	Tubo (comp. 300 mm)
E-008	Conexão (comp. 300 mm)
E-009	Conexão (comp. 200 mm)
E-010	Ponteira (comp. 125 mm)
E-011	Ponteira (comp. 100 mm)
E-012	Base (comp. 60 mm)
E-013	Base (comp. 60 mm)
E-014	Tarugo de Encaixe (comp. 90 mm)





Macacos Hidráulicos

Macaco Hidráulico Telescópico 1 Estágio



Altura Mínima.....1110 mm
Altura Máxima..... 1910 mm
Curso do Pistão.....800 mm

Macaco Hidráulico Moleiro 22,0 Ton.



Comando Hidráulico a Distância
Capacidade.....22,0 Ton.
Altura Mínima.....500 mm
Altura Máxima.....800 mm
Curso do Pistão.....300 mm
01 Injetor Hidráulico

Macaco Hidráulico Moleiro 32,0 Ton.



Comando Hidráulico a Distância
Capacidade.....32,0 Ton.
Altura Mínima.....500 mm
Altura Máxima.....800 mm
Curso do Pistão.....300 mm
02 Injetores Hidráulico



RIBEIRO®
EQUIPAMENTOS

QUALIDADE EM EQUIPAMENTOS HIDRÁULICOS

LANÇAMENTOS

**Suporte / Cavalete Móvel
Universal para motor
500 Kg Rodas de Ferro**

Capacidade.....500 Kg
Altura.....1.130 mm
Comprimento.....880 mm
Largura.....740 mm
2 Rodízios Giratórios de Ferro c/ Freio
2 Rodízios Fixos de Ferro
Base de Fixação c/ Ajuste Universal
Base de Fixação c/ Rotação 360° e Trava



**Suporte / Cavalete Móvel
Universal para motor
500 Kg Rodas de PU**

Capacidade.....500 Kg
Altura.....1.130 mm
Comprimento.....880 mm
Largura.....740 mm
2 Rodízios Giratórios de PU c/ Freio
2 Rodízios Fixos de PU
Base de Fixação c/ Ajuste Universal
Base de Fixação c/ Rotação 360° e Trava



Suporte / Cavalete Móvel Universal para motor 700 Kg Rodas de Ferro

Capacidade.....700 Kg
Altura.....1.200 mm
Comprimento.....1.000 mm
Largura.....755 mm
2 Rodízios Giratórios de Ferro c/ Freio
2 Rodízios Fixos de Ferro
Base de Fixação c/ Ajuste Universal
Base de Fixação c/ Rotação 360° e Trava



Suporte / Cavalete Móvel Universal para motor 700 Kg Rodas de PU

Capacidade.....700 Kg
Altura.....1.200 mm
Comprimento.....1.000 mm
Largura.....755 mm
2 Rodízios Giratórios de PU c/ Freio
2 Rodízios Fixos de PU
Base de Fixação c/ Ajuste Universal
Base de Fixação c/ Rotação 360° e Trava



/ribeiroequipamentos



/ribeiroequipamentos



/RibeiroEquip



vendas@ribeiroequipamentos.com.br



(11) 4012-7788 / 4012-7380 / 4012-7940 / 4012-4451 / 4012-4529



(11) 97150-2560 / 99689-4406



www.ribeiroequipamentos.com.br

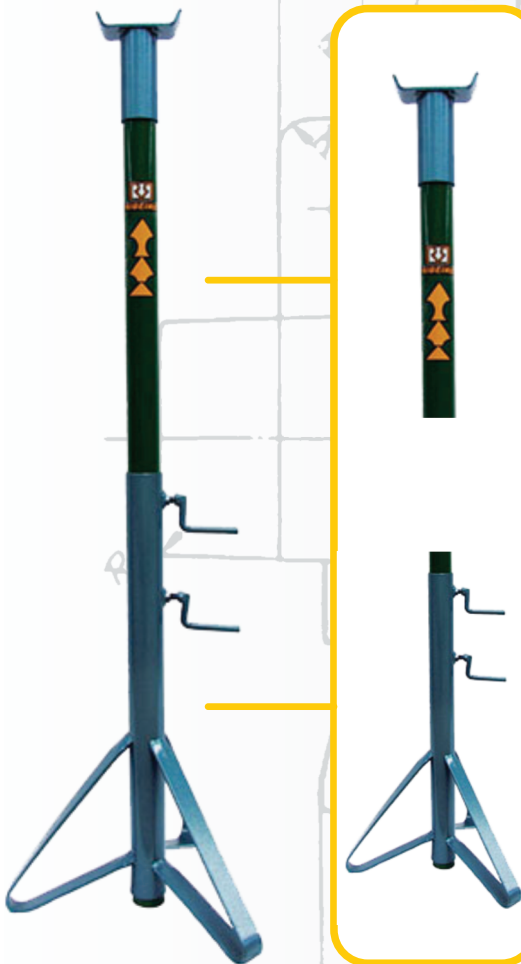


Av. Henrich Reismann, 2001 - Laranja Azeda - Bom Jesus dos Perdões - SP - CEP: 12955-000

Cavalete / Rampa



Cavalete Telescópico




Altura Mínima.....1505 mm
Altura Máxima.....2180 mm
Curso do Pistão.....675 mm

Comprimento..... 960 mm
Largura.....295 mm
Altura.....250 mm

Cavalete nº 2

Capacidade.....2,0 Ton.
Altura Min.....340 mm
Altura Máx.....540 mm
Nº de Reguladores.....4

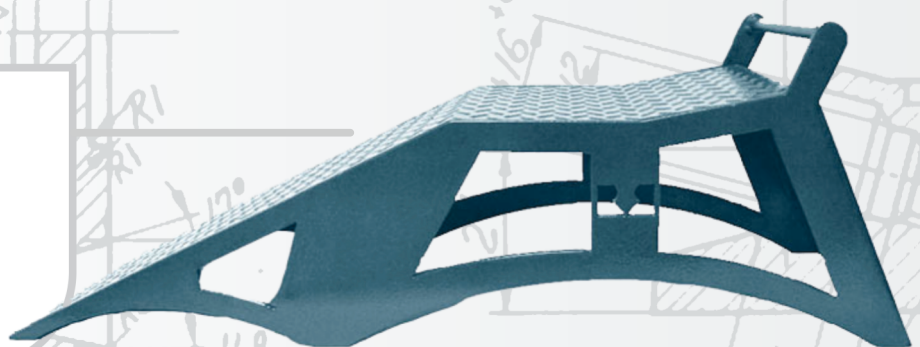


Cavalete nº 4

Capacidade.....4,0 Ton.
Altura Min.....472 mm
Altura Máx.....723 mm
Nº de Reguladores.....4



Rampa Universal Expositora e Manutenção de Carros e Pick-Ups






LANÇAMENTO

Carro Esteira para Mecânico com Encosto




Estrutura em Chapa de Aço Reforçada	
Capacidade.....	130 Kg
Comprimento.....	900 mm
Largura.....	560 mm
Encosto p/ Cabeça Almofada.....	220 x 130 mm

LANÇAMENTO



Carro Tartaruga (Patins) p/ Movimentação de Veículos



Estrutura em Chapa de Aço Reforçada
Capacidade.....500 Kg/Unid.
Comprimento.....480 mm
Largura..... 300 mm
03 Rodízios Giratórios Reforçados / Unid.
01 Rodízio Giratório Reforçado c/ Freio / Unid.
Com Furo Para Amarração



Qualidade em Equipamentos Hidráulicos



RIBEIRO[®]
EQUIPAMENTOS

QUALIDADE EM EQUIPAMENTOS HIDRÁULICOS

 /ribeiroequipamentos

 /ribeiroequipamentos

 /RibeiroEquip

 vendas@ribeiroequipamentos.com.br

 (11) 4012-7788 / 4012-7380 / 4012-7940 / 4012-4451 / 4012-4529

 (11) 97150-2560 / 99689-4406

 Av. Henrich Reismann, 2001 - Laranja Azeda - Bom Jesus dos Perdões - SP - CEP: 12955-000

 www.ribeiroequipamentos.com.br

Revendedor Autorizado